








Voici un résumé des commandes et des notions abordées dans le **module 05**. Il est recommandé de compléter ce résumé, de l'imprimer et de le consulter lors de la réalisation de vos travaux.


Dessiner des murs

 Polygone	À utiliser avec  Mode ortho ou  Repérage polaire .
 Décaler	Pour copier des objets en parallèle.


Nettoyer les intersections de murs

 Ajuster	Pour couper une partie d'objet lorsqu'il y a présence de lignes sécantes.
 Prolonger	Pour prolonger un objet jusqu'à un autre agissant comme frontière.
 Prolonger , option C (Côté)	Pour prolonger deux objets, l'un à l'autre.





Modifier une pièce

 Étirer	Pour déplacer, agrandir ou réduire une ouverture. Pour agrandir ou réduire une pièce.
---	--






Calculer la superficie ou le périmètre

 Aire	Pour connaître le périmètre ou la superficie en pouces ou pieds carrés.
---	---

Dessiner des meubles aux formes multiples

 Polyligne	À utiliser avec  Mode ortho ou  Repérage polaire . Option Clore pour terminer le contour du meuble avec
 SC Spline	Pour dessiner des courbes complexes.

Modifier des meubles

 Raccord	Pour arrondir des intersections.
 Chanfrein	Pour biseauter des coins.
 Décomposer	Pour séparer un objet en plusieurs segments.
 Pedit	L'option Joindre permet de réunir des segments en une seule polyligne.
 Échelle	Pour agrandir ou réduire le format d'un meuble.
